


给排水  
电气  
暖通

4/01

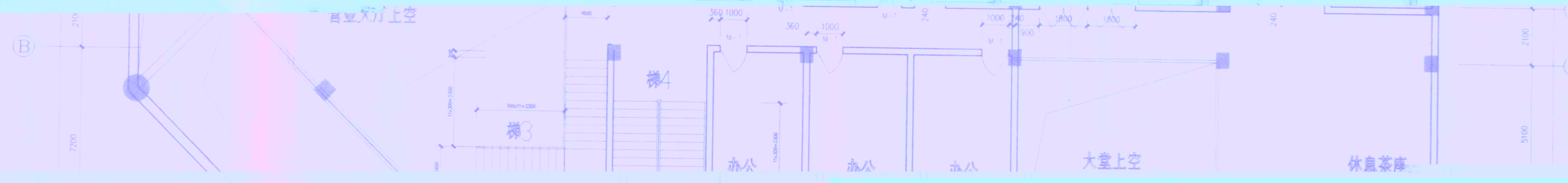
① ② ③ ④ ⑤ ⑥ ⑦ ⑧

2400 4800 3900 5700 3600 3600 47400 3900 3900 5300 2500 3900



消防  
建筑  
结构

设计  
审核  
校对  
制图



展览大厅上空

梯4

梯3

办公

办公

办公

大堂上空

休息茶座


设计  
审核  
校对  
制图

设计  
审核  
校对  
制图

设计  
审核  
校对  
制图







1. 本图是根据《建筑结构设计规范》(GB 50007-2002)的有关规定编制的。  
 2. 本图适用于一般民用建筑。  
 3. 本图仅供参考，使用时应根据实际情况进行适当调整。  
 4. 本图由设计单位提供，版权归设计单位所有。





# 西立面 1:100

外梯3



外梯2



外梯1







给排水  
电气  
暖通

23.100



23.100

7200

2000

院  
次  
号

设计  
日期  
2011.11.15



1. 本工程为住宅项目，总建筑面积为...  
 2. 本工程采用...  
 3. 本工程...  
 4. 本工程...

设计单位：...  
 设计日期：2011.11.15

排水  
气  
通

消防  
疏散  
指示  
标志

3000

23100

20.100

1450

300

600

12.600

150X10=

150X10=1500

150X10=1500

1400

150X20=3000

900

23100

11.100

3000

1450

100

600

1800

30

6

9.300

150X12=1800

150X12=1800

150X12=1800

70

2000

900

70

150X24=3600

3000

70

3600

7.500

二层平面

2700

④

600

1800

5.700

150X12=1800

150X12=1800

150X12=1800

3000

70

3600

③

1500

500

300X11=3300

2100

④

③

150

3000

100

145

③

1500

300

5700

300X9=2700

3000

100

145

子图名称	东塔大厦
图名	东塔大厦
日期	1998.11
图号	东一
图幅	14



